

ประกาศแจ้งเดือนสมาชิก

กองด้านอาหารและยา

มีบังคับใช้ระบบออนไลน์ในการดำเนินการนำเข้าผลิตภัณฑ์สุขภาพดังต่อไปนี้ โดยมีผลบังคับใช้ 1 เม.ย. 2568

- 1) ระบบมอบอำนาจออนไลน์
- 2) ระบบ e-queuing และ ระบบ e-tracking



ระบบมอบอำนาจออนไลน์

คือการมอบอำนาจจากผู้นำเข้าไปให้บุคคลไปปฏิบัติงาน หรือ ยื่นเอกสารในการนำเข้า หรือขอผ่อนผันผลิตภัณฑ์สุขภาพแทนผู้
นำเข้า ผ่านช่องทางออนไลน์ เช่น

- ✓ มอบอำนาจผู้ตรวจปล่อย (ชิปปิง) ที่ไปปฏิบัติงานออกของที่ด่าน อย.
- ✓ ยื่น LPI
- ✓ ยื่นผ่อนผันนำเข้า อ. 12 และ อ.16
- ✓ ระบบผ่อนผันต่างๆ เช่นวัตถุดิบอันตราย เครื่องสำอาง ตัวแทนอายัด-ถอนอายัด ฯลฯ

***หากท่านมีข้อสงสัยหรือต้องการคำแนะนำในการมอบอำนาจออนไลน์ ทางอย. มีเจ้าหน้าที่แนะนำการมอบอำนาจในระบบ
ออนไลน์ที่ อาคาร OSSC ชั้นที่ 3*



E-QUEUING & E-TRACKING คือ???

ระบบ e-Queuing เป็นระบบการจองคิวเพื่อเข้าไปตรวจสอบสินค้าที่ด่าน อย. ที่นำเข้าฯ โดย

- แบนเอกสารที่เกี่ยวข้องกับการตรวจปล่อยผลิตภัณฑ์สุขภาพ เช่น ยา อาหาร เครื่องสำอาง เครื่องมือแพทย์ วัตถุอันตราย ในระบบออนไลน์ แทนการนำเอกสารเข้าไปให้เจ้าหน้าที่กองด่านตรวจ
- จองคิวในระบบ ซึ่งระบุวันที่และช่วงเวลา (ช่วงเช้าหรือช่วงบ่าย) ที่เราจะตรวจปล่อย จาก ระบบจะออก QR code เพื่อให้ตัวแทนออกของ สแกน QR หน้าด่านฯ เช่น เราเลือกช่วงเวลาตรวจปล่อยคือ ช่วงเช้า 8.30-12.00น. ช่วงบ่าย 13.00-16.00น.

ระบบ e-tracking การตรวจสอบสถานะยื่นเอกสารที่ผ่านด่าน อย.



ตัวอย่างหน้าระบบ E-QUEUING



สำนักงานคณะกรรมการอาหารและยา

ระบบบริการตรวจสอบสถานะเอกสาร (e-Tracking)
และระบบคิว (e-Queuing) ผ่านรูปแบบดิจิทัล



Line : @importfdatracking

บริษัทผู้นำเข้า: บริษัท... (ประเทศไทย) จำกัด [➡](#) ออกจากระบบ

[🏠](#) หน้าหลัก [📄](#) การเตรียมเอกสารและการติดตามสถานะ [👥](#) การจัดกลุ่มเอกสาร และ จองคิวเข้ารับการรักษา



การเตรียมเอกสารและ การติดตามสถานะ



ใบขนส่งสินค้าที่เชื่อมโยงพิกัดฯแล้ว



ใบขนที่ยังไม่ได้เชื่อมโยงพิกัดฯ

จำนวนใบขน

| เลขรับ | ประเภท | เลขใบขน | วันบันทึก | ด่านนำเข้า | วันที่จองคิว | เวลาจองคิว | สถานะ | รายละเอียด | ตัวแทนออกของ |
|--------|--------|---------|-----------|------------|--------------|------------|-------|------------|--------------|
|--------|--------|---------|-----------|------------|--------------|------------|-------|------------|--------------|

« ก่อนหน้า **1** ต่อไป »





การจัดกลุ่มเอกสาร และ, จองคิวเข้ารับบริการ

จองคิว & จัดกลุ่มเอกสาร

จองคิวรับคำปรึกษา

| ลำดับ | เลขจองคิว | วันที่จองคิว | ด่านนำเข้า | ประเภทการจอง | สถานะ | รายละเอียด | ใบจอง |
|-------|-----------|-------------------|----------------|--------------|---------------------|------------|-------|
| 1 | G68018884 | 6 กุมภาพันธ์ 2568 | ด่านฯ บางเสาธง | ตรวจเอกสาร | จองคิวเข้ารับบริการ | | |
| 2 | G68018817 | 6 กุมภาพันธ์ 2568 | ด่านฯ บางเสาธง | ตรวจเอกสาร | จองคิวเข้ารับบริการ | | |



ขั้นตอนการใช้งานระบบมอบอำนาจออนไลน์ ของสำนักงานคณะกรรมการอาหารและยา

1



จัดทำหนังสือมอบอำนาจ
พร้อมติดอากรแสตมป์

2



เข้าระบบมอบ พร้อมกรอกข้อมูล
ผู้มอบอำนาจ/ผู้มีอำนาจลงนาม/
ผู้รับมอบอำนาจ

3



เลือกผลิตภัณฑ์ที่ต้องการ
มอบอำนาจใช้งานระบบ

4



แนบไฟล์หนังสือมอบอำนาจ
ที่จัดทำไว้ในข้อ 1

5



ผู้มีอำนาจลงนามและผู้รับมอบอำนาจ
ยืนยันข้อมูลการมอบอำนาจ
ด้วยระบบพิสูจน์และยืนยันตัวตน
ThaiID ของกรมการปกครอง

6



เจ้าหน้าที่ อย. พิจารณาข้อมูล
การมอบอำนาจผ่านระบบ

7



ผู้รับมอบอำนาจ สามารถเข้า
ใช้งานระบบ SKYNET ตามสิทธิ์
ที่ได้รับมอบอำนาจ

6

ขั้นตอนการลงทะเบียนใช้งาน แอปพลิเคชัน “ThaiID” ด้วยตนเอง



1 เลือกลงทะเบียนด้วยตัวเอง




2 ยอมรับเงื่อนไขการใช้บริการ โดยการอ่านข้อมูลให้ครบถ้วน และกดปุ่มยอมรับ และกดปุ่มถัดไปในหน้าจอแสดงเงื่อนไข




3 ถ่ายรูปหน้าบัตรประจำตัวประชาชน และหลังบัตรฯ เมื่อเสร็จแล้วให้ตรวจสอบความถูกต้องก่อนกดปุ่มยืนยัน



4 ตรวจสอบข้อมูลให้ถูกต้องก่อนกดยืนยัน สามารถแก้ไขข้อมูลได้ ยกเว้น เลขประจำตัวประชาชน



5 ถ่ายรูปใบหน้าตรงตามกรอบที่กำหนด เมื่อเสร็จแล้วให้กดยืนยันหรือถ่ายรูปใหม่ได้



6 สร้างรหัสลับด้วยตัวเลข 8 หลัก และยืนยันอีกครั้ง ห้ามเรียงและไม่ซ้ำกัน 4 ตัว เช่น 1234, 1111 จากนั้นยืนยันการสร้างสิ่งแทนดิจิทัล กดรหัสลับยืนยันการสร้าง

ดาวน์โหลดได้ที่



สอบถามข้อมูลเพิ่มเติมได้ที่ กลุ่มงานวิชาการและการพัฒนาเทคโนโลยีการทะเบียน
สำนักบริหารการทะเบียน กรมการปกครอง โทร 02-791-7522 หรือสายด่วน 1548



กระทรวงมหาดไทย
Ministry of Interior

ตั้งแต่วันที่ 1 เมษายน 2568 เป็นต้นไป



มอบอำนาจออนไลน์กองด่าน อย. ผ่านระบบจัดการมอบอำนาจเต็มรูปแบบ

มีเจ้าหน้าที่คอยให้คำแนะนำ และจุดบริการทำระบบมอบอำนาจออนไลน์ ณ อาคาร OSSC ชั้น 3

หากมอบอำนาจเต็มยังไม่หมดอายุไม่ต้องยื่นใหม่


คลิกดูรายละเอียด



LPI (License per Invoice)



การมอบอำนาจ



e-FDA Import Queuing & Tracking



การเชื่อมโยง Cert. ผลิตภัณฑ์
อาหาร



เกี่ยวกับประกาศ 420



GIP PLUS